




# TRENDLINE KASSETTENMARKISE

Das markante Erscheinungsbild und die klar definierten Formen stehen im Einklang zu den heutigen Anforderungen der modernen Architektur. Die schlanke und hochwertige Kasette besteht durch ihr einzigartiges Design. Diese Markise garantiert Ihnen wahre Schattenliebe.

## SCHATTENLIEBE



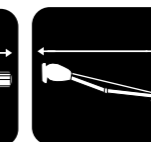
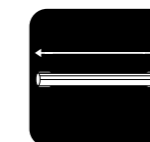
### GESTELLFARBEN



### EXTRAS



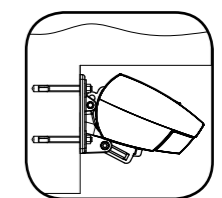
MABE



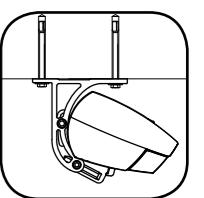
Einzelanlage: 700  
Doppelanlage: 1200

Ausfall: 150-350

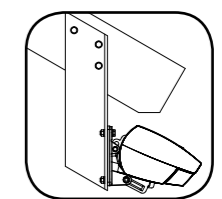
### MONTAGEARTEN



Wandmontage



Deckenmontage



Dachsparrenmontage